

BAHREYN ÜLKE PROFİLİ



**T.C.
Ticaret Bakanlığı
Uluslararası Anlaşmalar ve Avrupa Birliği
Genel Müdürlüğü**

İçindekiler

| | |
|-------------------------------------|----|
| 1. GENEL BİLGİLER | 3 |
| 2. GENEL EKONOMİK DURUM | 4 |
| 3. DIŞ TİCARET | 5 |
| 4. DOĞRUDAN YABANCI YATIRIMLAR..... | 10 |
| 5. TÜRKİYE ile TİCARET | 11 |
| EKLER:..... | 14 |

1. GENEL BİLGİLER

Başlıca Sosyal Göstergeler

| | |
|-------------------------|---|
| Resmi Adı | Bahreyn |
| Nüfus | 1,62 milyon (2024 tahmini) |
| Dil | Arapça (Resmi), İngilizce, Farsça, Urduca |
| Din | Müslüman %73,7 Hıristiyan %9,3 Yahudi %0,1 diğer %16,9 |
| Etnik Yapı | Bahreynli %46, Asyalı %45,5, diğer Arap kökenli %4,7, Afrikalı %1,6 |
| Yüzölçümü | 770 km ² ((3'ü meskûn 33 ada) |
| Başkent | Manama |
| Başlıca Şehirler | Al Muharraq, Ar Rifa |
| Yönetim Şekli | Anayasal Monarşi |
| Devlet Başkanı | Kral Hamad bin Isa Al-Khalifa |
| Para Birimi | Bahreyn Dinarı (BHD) |

Coğrafi Konum

Orta Doğu bölgesinde Körfez Ülkelerinin en küçüğüdür. Suudi Arabistan'ın doğusunda yer almaktadır.

Siyasi ve İdari Yapı

1971 yılında İngiltere'den bağımsızlığını kazanmıştır. 2002 yılında ülkenin rejimi anayasal monarşi olarak değişmiştir. Yeni sistemde temsilciler meclisi ve şura konseyinden oluşan iki kamaralı bir parlamento vardır. Temsilciler meclisi dört yılda bir seçimle gelmektedir. Şura Konseyi ise Kral tarafından doğrudan atanmaktadır. Temsilciler meclisi kanun önerebilmekte fakat kanun çıkaramamaktadır. Fakat bütçede değişiklik yapma ve reddetme hakkına sahiptir.

Nüfus ve İstihdam

Nüfusun yaklaşık %45'i göçmendir. Toplam istihdam 769,6 bin olup, istihdamın %26,5'i Bahreynli, %73,5'i göçmendir. Bahreyn'in nüfusu 2015-2020 yılları arası ortalama %4,3 artmıştır. Genç bir nüfus yapısına sahip olup nüfusun %71,4 ünü 15-54 yaş arası oluşturmaktadır. 65 yaş nüfus oranı %3,36'dır.

Doğal Kaynaklar ve Çevre

Tarım yapılabilecek arazi oranı %11,3 tür. Ormanlık alan ise sadece %0,7 dir. Körfez ülkeleri içerisinde petrol rezervleri en az olan ülkedir. Haliç El-Bahreyn bölgesinde yeni petrol ve doğalgaz rezervleri keşfedilmiştir. Bu bölgede 81,5 milyar varil petrol, 10-20 trilyon kübik feet doğal gaz rezervi olduğu tahmin edilmektedir.

2. GENEL EKONOMİK DURUM

Temel Ekonomik Göstergeler

| | 2022 | 2023 | 2024* | 2025* | 2026* | 2027* | 2028* | 2029* |
|---|--------|--------|--------|--------|--------|--------|--------|--------|
| GSYİH (Cari Fiyatlar milyar \$) | 46,68 | 46,08 | 47,81 | 49,54 | 51,69 | 54 | 56,5 | 59,24 |
| GSYİH Büyüme (Sabit Fiyatlar -%) | 6 | 3 | 3 | 3,2 | 2,9 | 2,8 | 2,8 | 2,9 |
| Kişi Başına Düşen Milli Gelir (Cari Fiyatlar- \$) | 30 533 | 29 219 | 29 573 | 29 886 | 30 423 | 30 998 | 31 633 | 32 352 |
| Tüketici Fiyat Enflasyonu (ort, %) | 3,6 | 0,1 | 1,4 | 1,8 | 2 | 2 | 2 | 2 |
| Cari İşlemler Dengesinin GSYİH'ya Oranı (%) | 14,7 | 5,9 | 5,3 | 4,5 | 4,3 | 3,9 | 3,4 | 2,9 |
| İşsizliğin Toplam İşgücüne Oranı (%) | 5,4 | 6,3 | - | - | - | - | - | - |
| Nüfus (milyon) | 1,53 | 1,58 | 1,62 | 1,66 | 1,7 | 1,74 | 1,79 | 1,83 |
| Devletin Genel Toplam Borçlanmasının GSYİH'ya Oranı (%) | 111,1 | 123,3 | 126,7 | 129,8 | 132,3 | 135,4 | 138,8 | 142,1 |

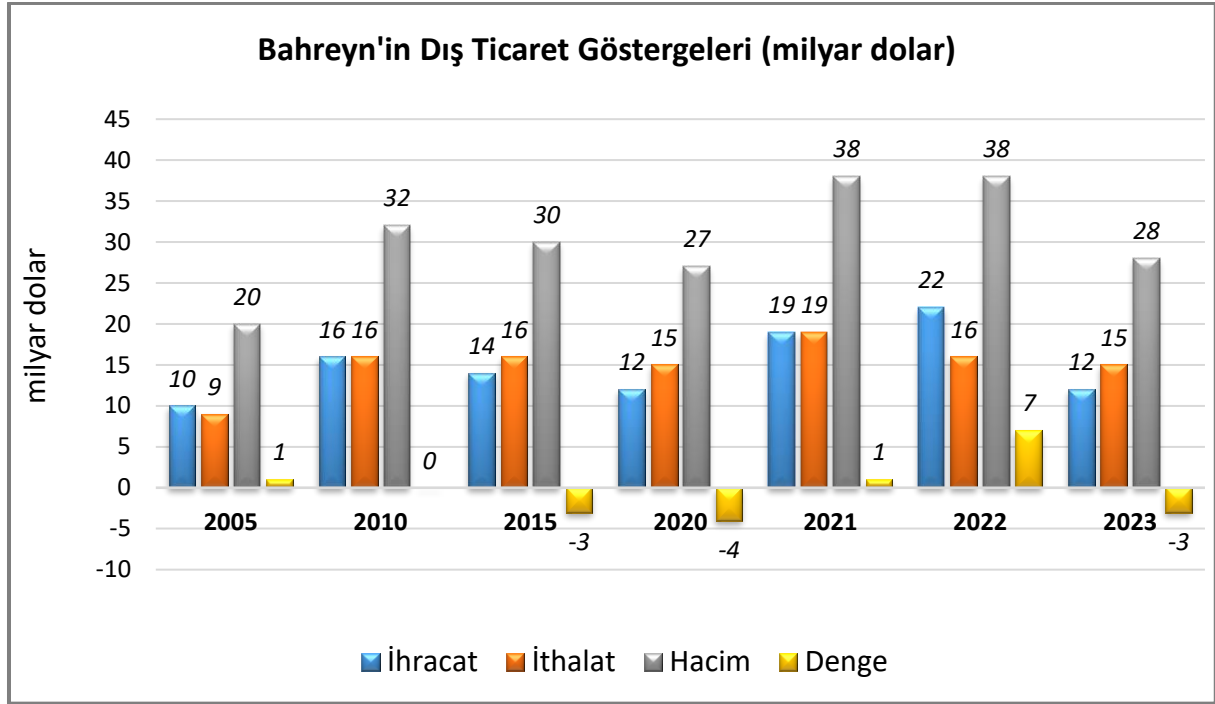
*Tahmini veriler

Kaynak: IMF

3. DIŐ TİCARET

Genel Durum

Ülkenin Dıő Ticareti

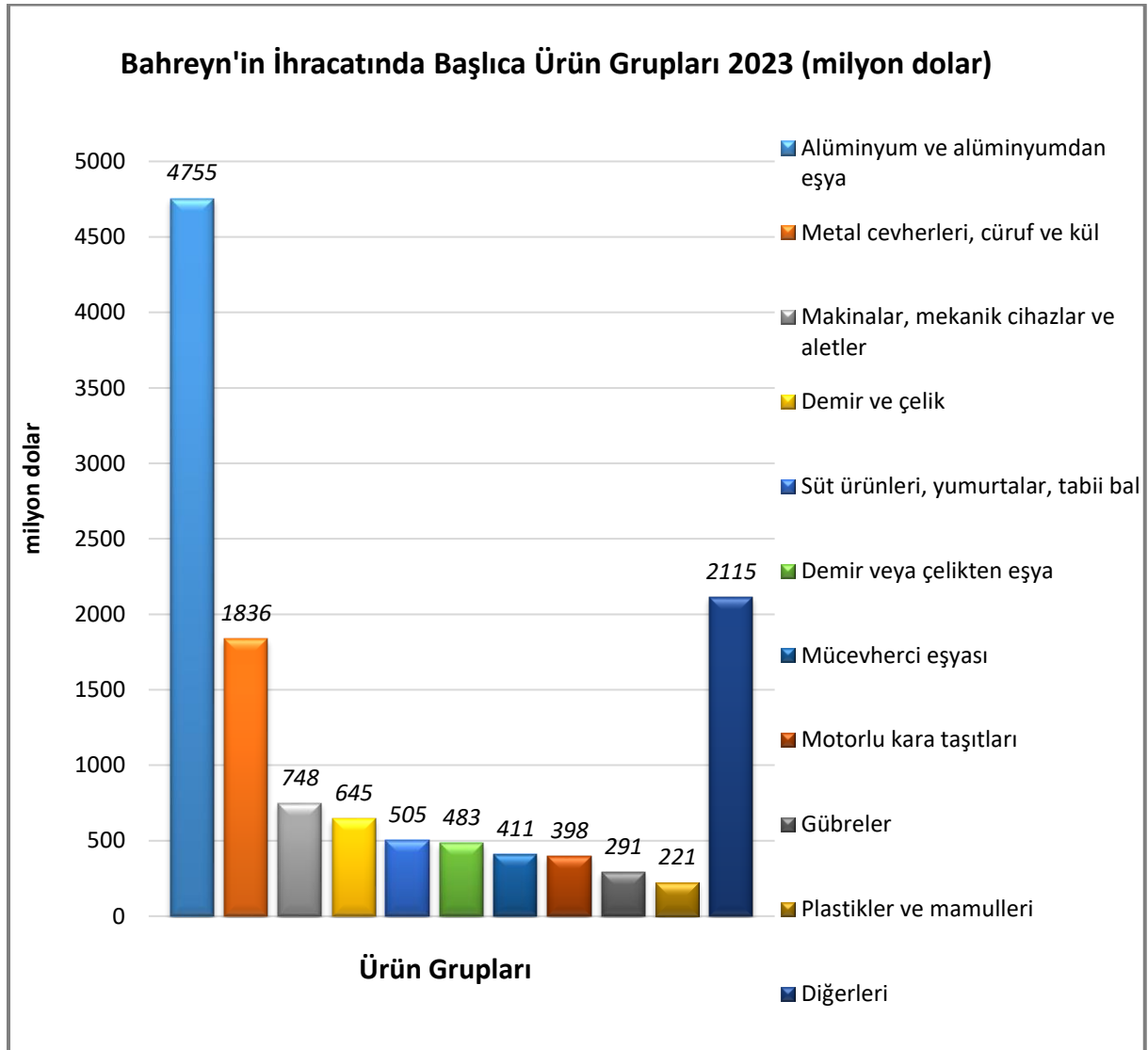


Kaynak: Trademap

Bahreyn'in dıő ticaret hacmi 2000-10 arası üç kattan fazla büyümüőtür. 2000-10 arası az da olsa fazla veren Bahreyn 2015 yılından sonra dıő ticaret açığı vermeye başlamıőtır. Trademap verilerine göre 2023 yılı dıő ticaret hacmi 28 milyar dolar olarak gerçekteőmiştir.

Başlıca Ürünler İtibarı ile Dış Ticaret

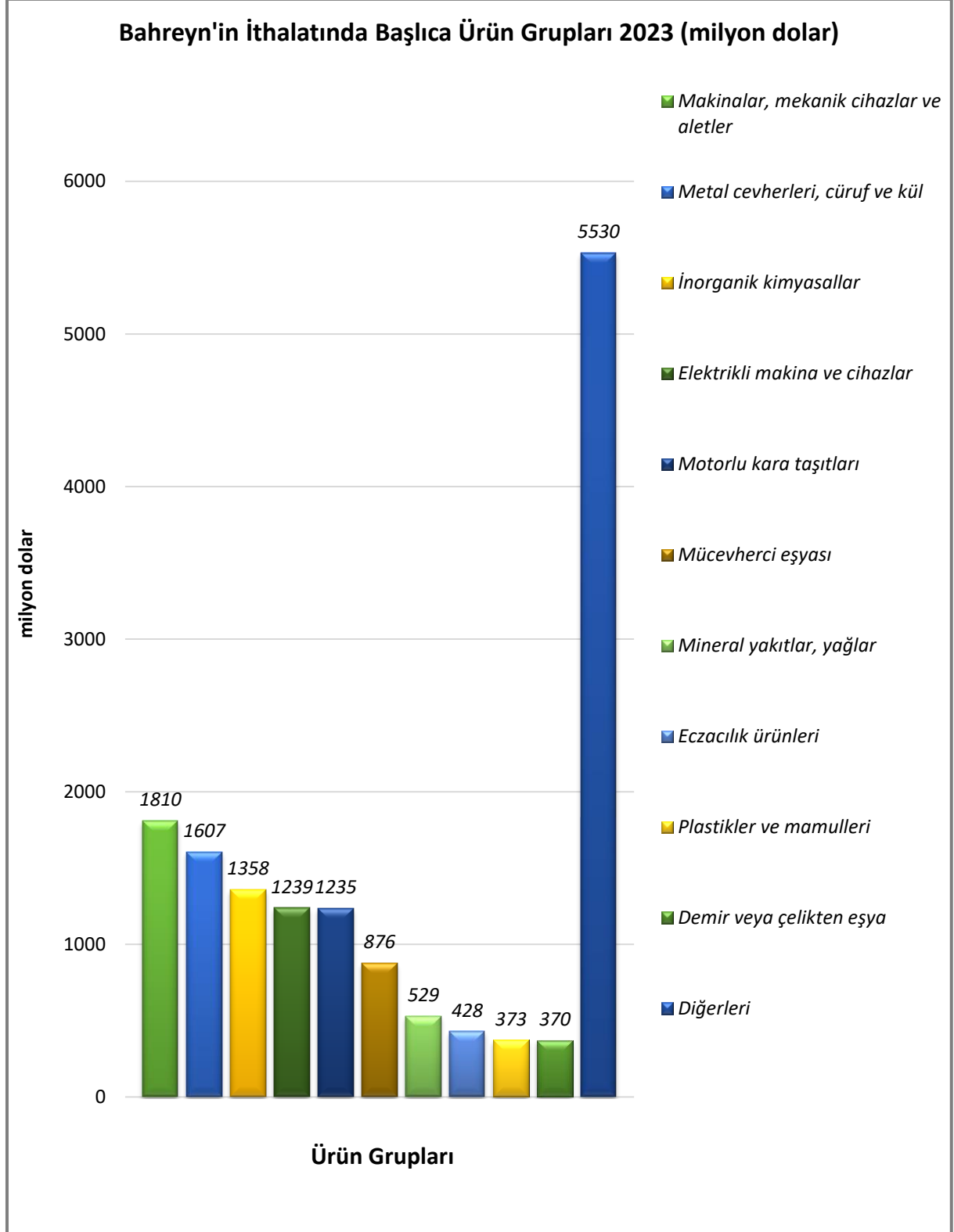
İhracat



Kaynak: Trademap

[Detaylı tablo için tıklayınız](#)

İthalat

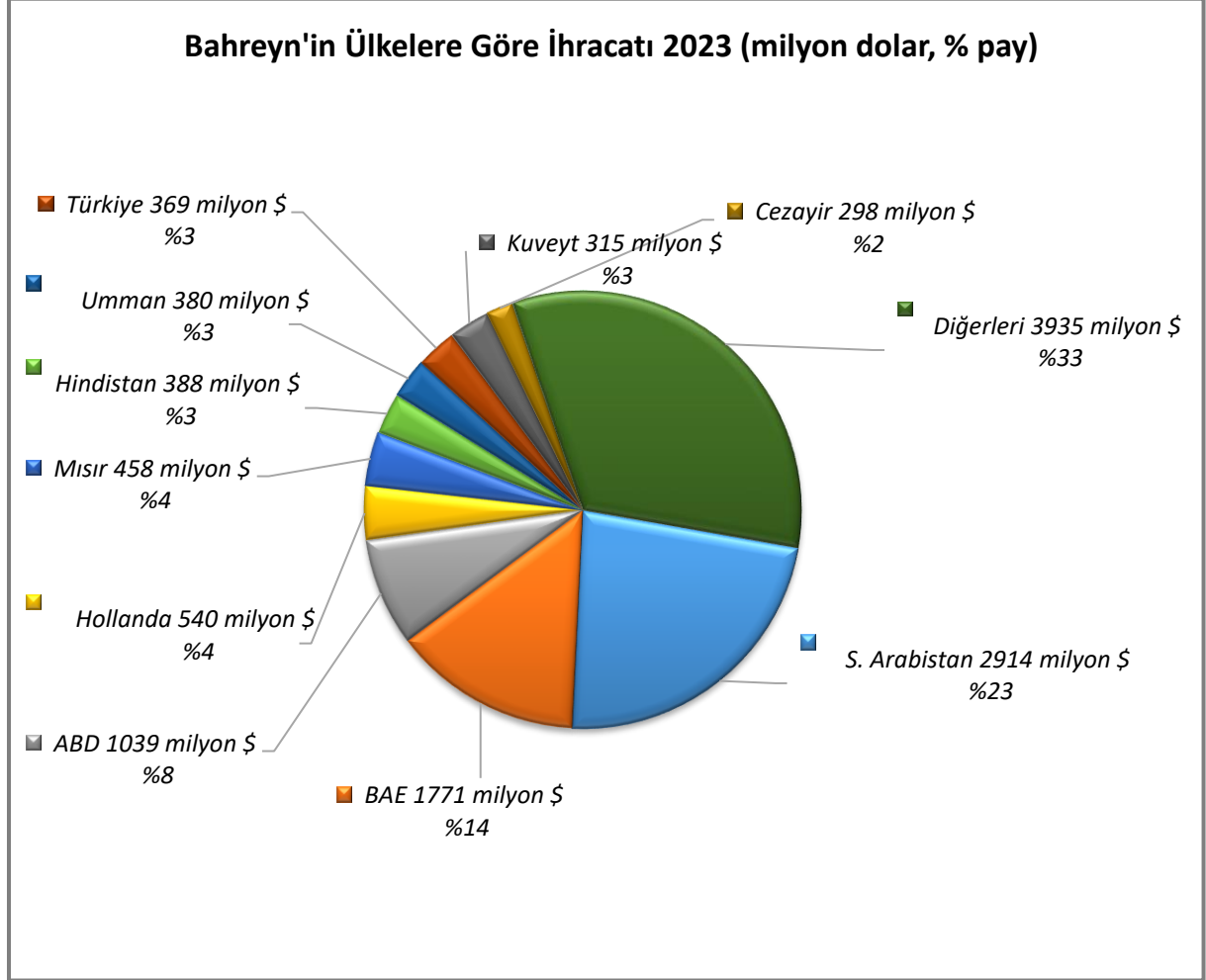


Kaynak: Trademap

[Detaylı tablo için tıklayınız](#)

Başlıca Ülkeler İtibarı ile Dış Ticaret

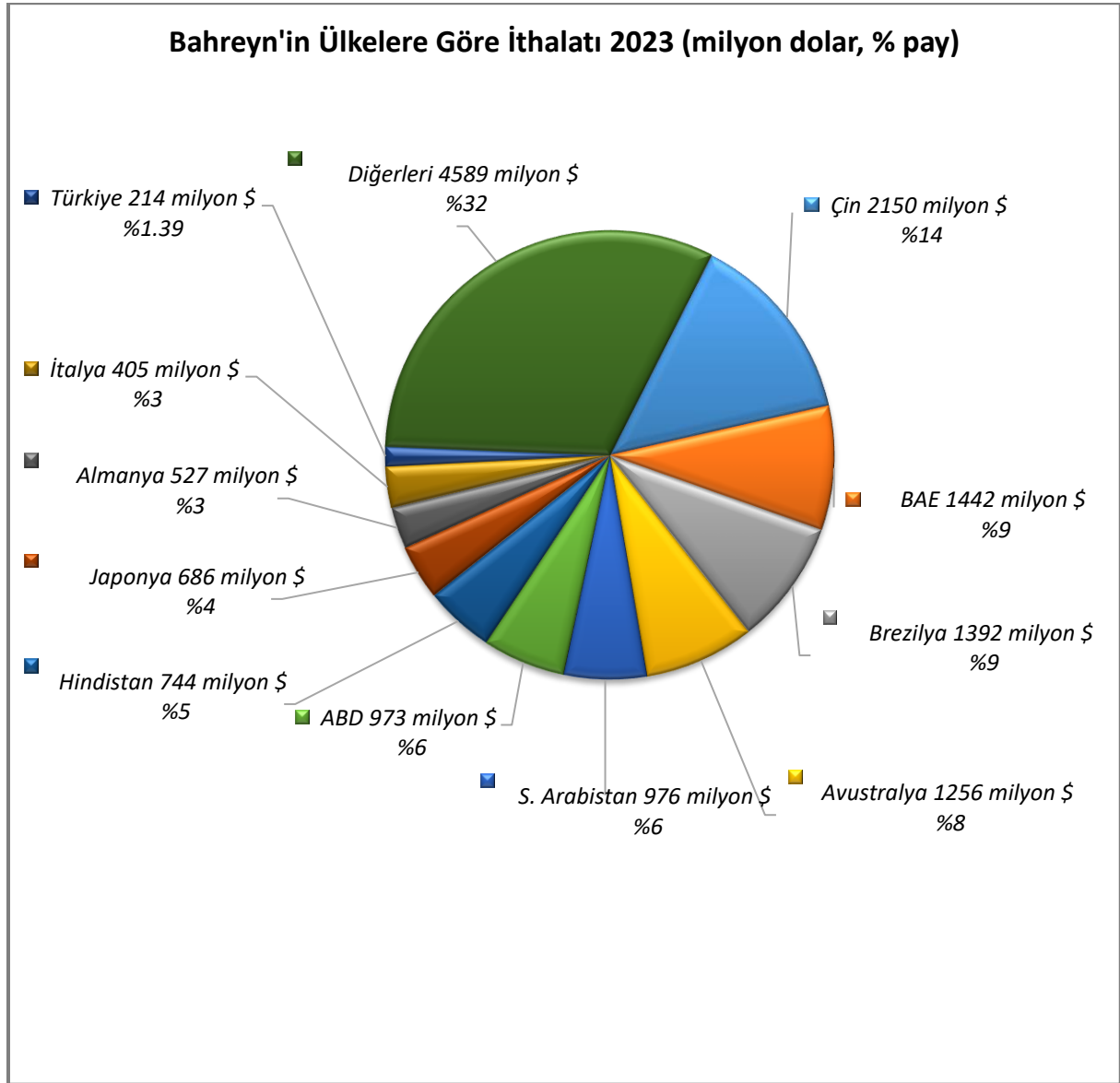
İhracat



Kaynak: Trademap

[Detaylı tablo için tıklayınız](#)

İthalat



Kaynak: Trademap

[Detaylı tablo için tıklayınız](#)

4. DOĞRUDAN YABANCI YATIRIMLAR

Doğrudan Yabancı Yatırımların Görünümü

Doğrudan Yabancı Yatırım İstatistikleri, Milyon Dolar

| | 2023 | 2024* | 2025* | 2026* | 2027* | 2028* | 2029* |
|---|------------|-----------|-----------|-----------|-----------|------------------|-----------|
| Ülke dışından gelen doğrudan yatırım (milyon \$) | 6 839,60 | 2 482,00 | 3 063,00 | 3 142,00 | 3 222,00 | 3 302,00 | 3 382,00 |
| Ülke dışından gelen doğrudan yatırımın GSYİH ya oranı (%) | 14,84 | 5,30 | 6,30 | 6,40 | 6,30 | 6,20 | 6,30 |
| Ülke dışından gelen doğrudan yatırım stoku (milyon \$) | 39 207,00 | 41 690,00 | 44 753,00 | 47 895,00 | 51 117,00 | 54 419,00 | 57 801,00 |
| Ülke dışına giden doğrudan yatırım (milyon \$) | - 1 113,00 | -148,40 | -426,10 | -471,10 | -566,50 | -676,70 | -764,20 |
| Ülke dışına yapılan doğrudan yatırım stoku (milyon \$) | 14 804,00 | 14 952,00 | 15 378,00 | 15 850,00 | 16 416,00 | 17 093,00 | 17 857,00 |

*Tahmin

Kaynak: EIU- Economist Intelligence Unit

Bahreyn bölgede Doğrudan Yabancı Yatırımın GSYİH içerisindeki payının en yüksek olduğu ülkedir, dolayısıyla yabancı yatırımlara karşı bölgenin en liberal ülkelerinden biridir.

2022 yılı insani gelişmişlik endeksine göre dünyada 193 ülke arasında Bahreyn 34. sıradadır. (İsviçre 1. Türkiye 45.) (UN-2025)

2024 yılı ekonomik serbestlik endeksine göre Bahreyn, dünyada 176 ülke arasında 54. sıradadır. (Singapur 1. Türkiye 102.) (The Heritage Foundation-2025)

Küresel rekabetçilik açısından 2019 yılı verilerine göre dünyadaki 141 ülke arasında Bahreyn 45. sıradadır. (Singapur 1. Türkiye 61.) (World Economic Forum-2025)

2020 verilerine göre iş yapma kolaylığı açısından Bahreyn, dünyada 190 ülke arasında 43. sıradadır. (Yeni Zelanda 1. Türkiye 33.) (Dünya Bankası-2025)

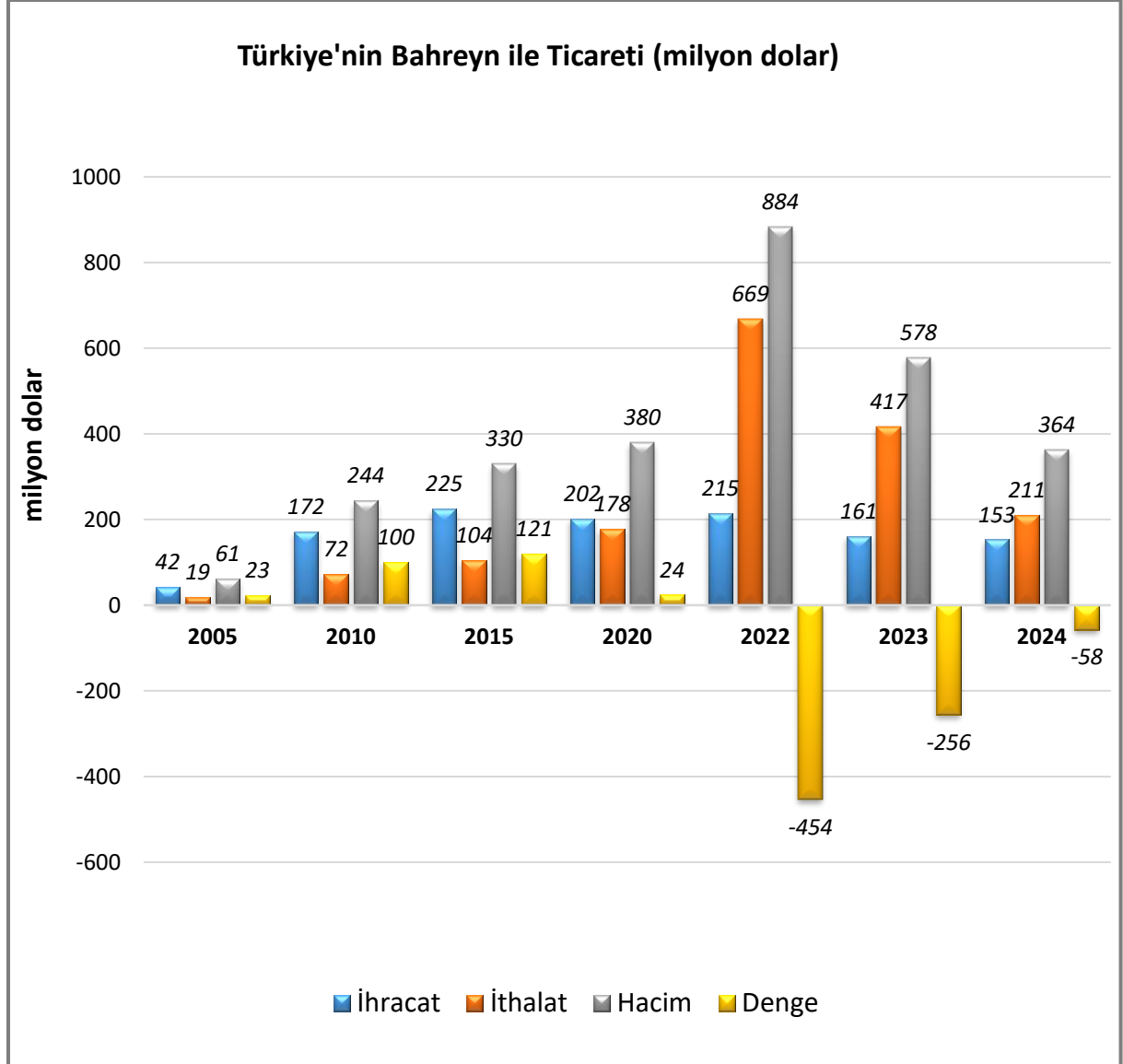
Türkiye'nin 2023 yılı itibarıyla yurtdışına gerçekleştirdiği 58 milyar dolar değerindeki toplam yurtdışı doğrudan yatırım stokunda, Bahreyn 273 milyon dolar ile 25. sıradadır. (Hollanda 23,5 milyar \$ ile 1.) (TCMB-2025)

2023 yılı itibarıyla yurtdışından Türkiye'ye gelen 182 milyar dolar değerindeki toplam doğrudan yatırım stokunda, Bahreyn 515 milyon dolar ile 30. sıradadır. (Hollanda 32,4 milyar \$ ile 1.) (TCMB-2025)

5. TÜRKİYE ile TİCARET

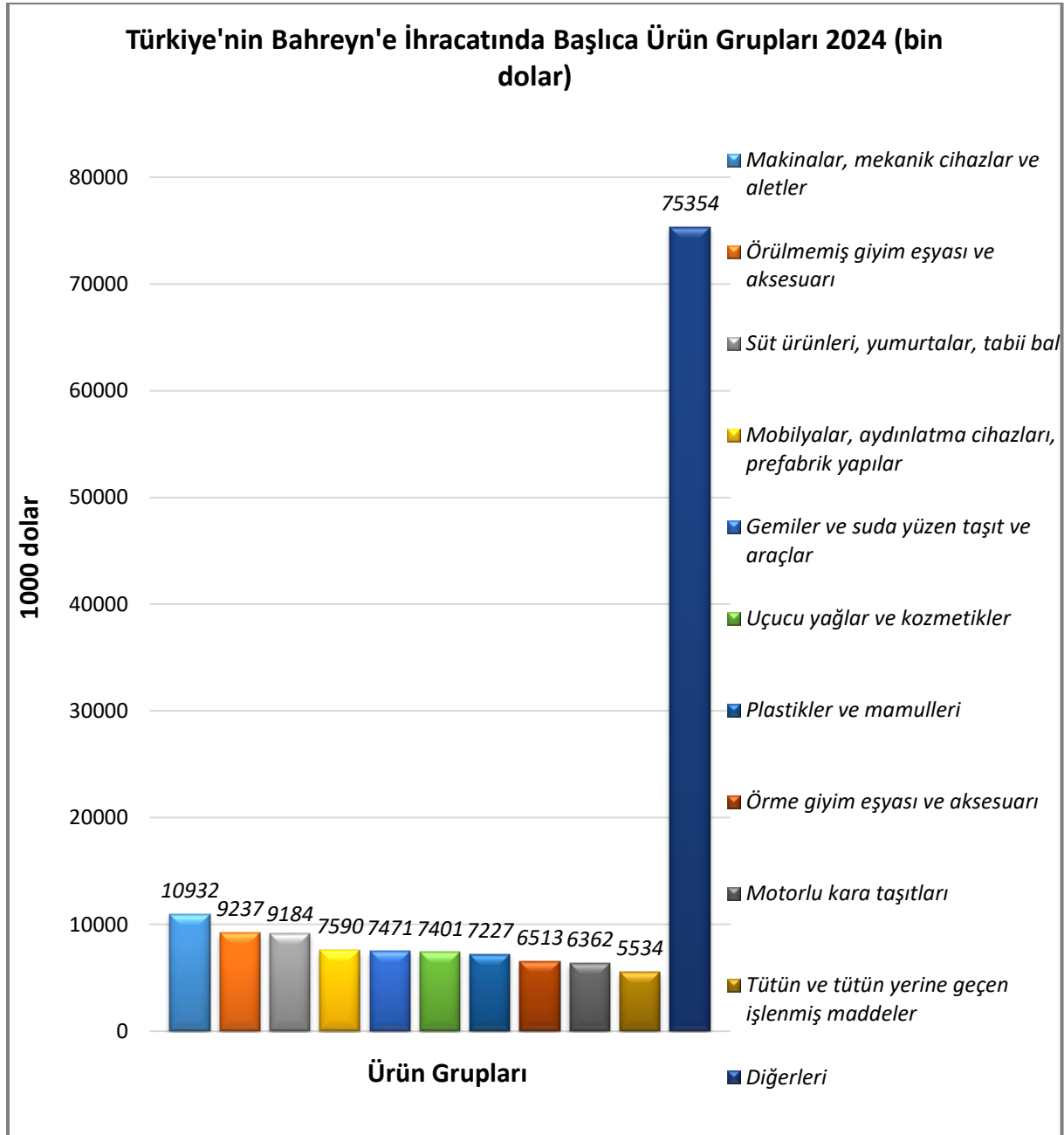
Genel Durum

Türkiye-Bahreyn Dış Ticareti



Kaynak: Trademap

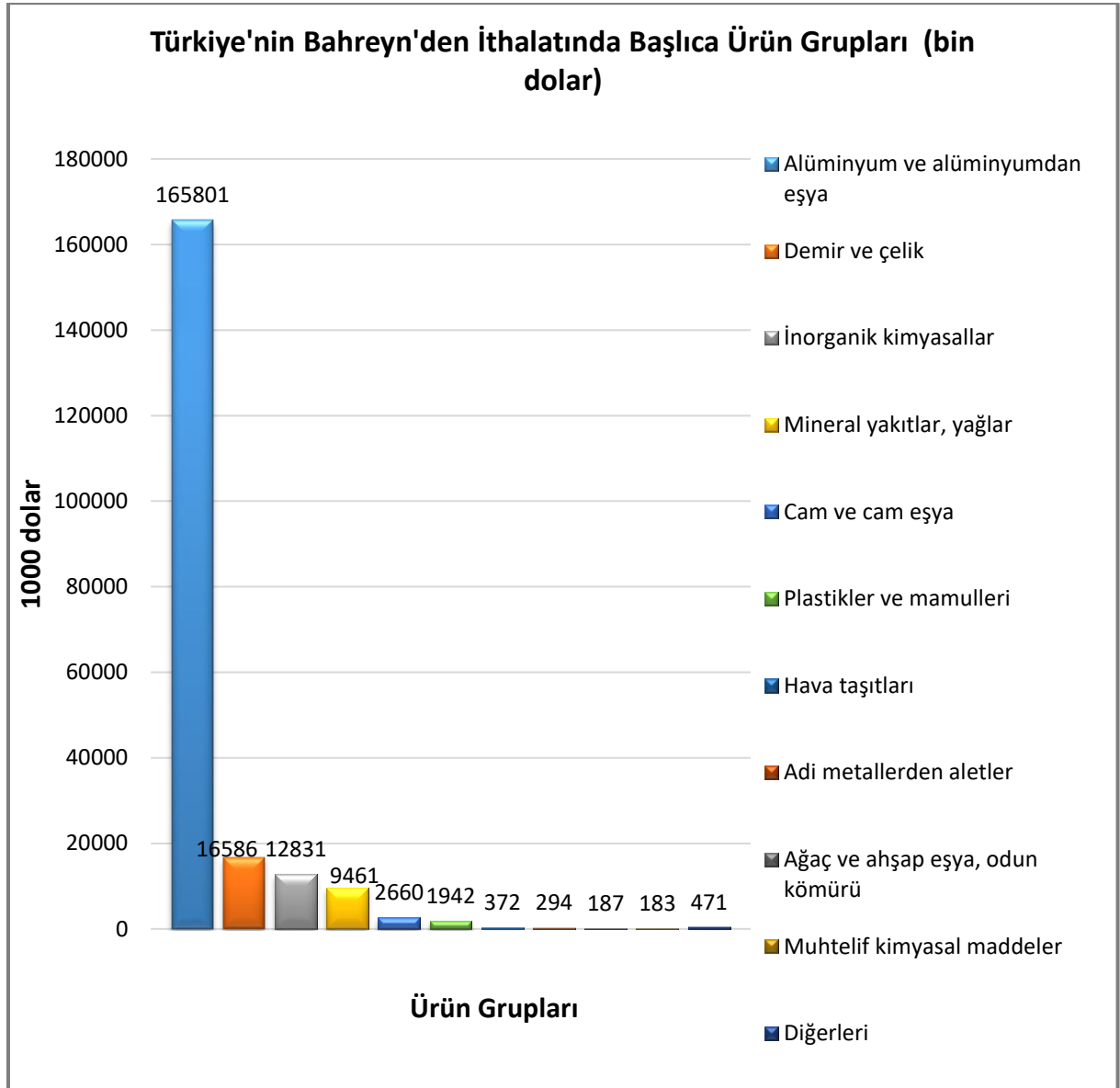
Türkiye'nin Bahreyn'e İhracatında Başlıca Ürünler



Kaynak: Trademap

[Detaylı tablo için tıklayınız](#)

Türkiye'nin Bahreyn'den İthalatında Başlıca Ürünler



Kaynak: Trademap

[Detaylı tablo için tıklayınız](#)

EKLER:**EK-1: Bahreyn'in İhracatında Başlıca Ürünler (bin dolar)**

| Sıra | GTİP | ÜRÜNLER | 2021 | 2022 | 2023 | Pay (% 2023) | Değişim (%, 2022- 2023) |
|-------------------------------|------|---|------------|------------|------------|-----------------|-------------------------------|
| TOPLAM İHRACAT (Diğerleriyle) | | | 19 331 738 | 22 252 183 | 12 406 928 | 100 | -44,2 |
| 1. | 7601 | İşlenmemiş alüminyum | 3 225 766 | 5 308 634 | 3 322 848 | 26,8 | -37,4 |
| 2. | 2601 | Demir cevherleri ve konsantreleri | 2 358 724 | 2 150 001 | 1 831 371 | 14,8 | -14,8 |
| 3. | 7605 | Alüminyum teller | 580 004 | 722 422 | 695 801 | 5,6 | -3,7 |
| 4. | 0406 | Peynir ve pıhtılaştırılmış ürünler | 273 356 | 419 716 | 439 452 | 3,5 | 4,7 |
| 5. | 7308 | Demir veya çelikten inşaat ve inşaat aksamı | 231 747 | 360 478 | 404 511 | 3,3 | 12,2 |
| 6. | 7606 | Alüminyum saclar, levhalar, şeritler (kalınlığı 0,2 mm. yi geçenler) | 425 813 | 479 803 | 375 427 | 3 | -21,8 |
| 7. | 7113 | Mücevherci eşyası ve aksamı (kıymetli metallere veya kıymetli metallere kaplama metallere) | 148 356 | 255 631 | 300 161 | 2,4 | 17,4 |
| 8. | 7207 | Demir veya alaşımsız çelikten yarı mamuller | 501 584 | 240 619 | 298 337 | 2,4 | 24 |
| 9. | 3102 | Azotlu mineral veya kimyasal gübreler | 330 755 | 426 793 | 290 410 | 2,3 | -32 |
| 10. | 8411 | Turbojetler, turbopropellerler ve diğer gaz türbinleri | 54 664 | 108 004 | 277 114 | 2,2 | 156,6 |
| 11. | 7614 | Alüminyumdan demetlenmiş teller, kablolar, örme halatlar vb. | 166 766 | 247 177 | 269 928 | 2,2 | 9,2 |
| 12. | 8703 | Otomobiller | 271 487 | 133 724 | 200 499 | 1,6 | 49,9 |
| 13. | 7216 | Demir veya alaşımsız çelikten profiller | 260 804 | 272 389 | 168 361 | 1,4 | -38,2 |
| 14. | 2905 | Asiklik alkoller ve bunların halojenlenmiş, sülfolanmış, nitrolanmış veya nitrozalanmış türevleri | 166 975 | 176 006 | 155 794 | 1,3 | -11,5 |
| 15. | 1905 | Tatlı Bisküvi ve Gofretler | 127 689 | 136 261 | 145 092 | 1,2 | 6,5 |

Kaynak: Trademap

EK-2: Bahreyn'in İthalatında Başlıca Ürünler (bin dolar)

| Sıra | GTİP | ÜRÜNLER (İlk 15) | 2021 | 2022 | 2023 | Pay (% 2023) | Değişim (%, 2022- 2023) |
|--------------------------------------|------|--|-------------------|-------------------|-------------------|-----------------|-------------------------------|
| TOPLAM İTHALAT (Diğerleriyle) | | | 18 675 855 | 15 534 503 | 15 354 370 | 100 | -1,2 |
| 1. | 2601 | Demir cevherleri ve konsantreleri | 2 267 495 | 1 856 583 | 1 600 920 | 10,4 | -13,8 |
| 2. | 2818 | Suni korundum, alüminyum oksit ve alüminyum hidroksit | 1 009 654 | 1 245 689 | 1 192 435 | 7,8 | -4,3 |
| 3. | 8703 | Otomobiller | 715 595 | 743 616 | 888 993 | 5,8 | 19,6 |
| 4. | 7108 | Altın (platin kaplamalı altın dahil) (işlenmemiş veya yarı işlenmiş ya da pudra halinde) | 258 829 | 405 381 | 589 563 | 3,8 | 45,4 |
| 5. | 8517 | Telefon cihazları, ses, görüntü veya diğer bilgileri almaya veya vermeye mahsus diğer cihazlar | 352 517 | 359 280 | 470 528 | 3,1 | 31 |
| 6. | 8409 | Sadece veya esas itibarıyla 84.07 veya 84.08 pozisyonlarındaki motorların aksam ve parçaları | 320 606 | 475 741 | 411 548 | 2,7 | -13,5 |
| 7. | 3004 | Tedavide veya korunmada kullanılmak üzere hazırlanan ilaçlar (dozlandırılmış) | 286 827 | 309 653 | 359 951 | 2,3 | 16,2 |
| 8. | 2713 | Petrol koku, petrol bitümeni ve petrol yağlarının veya bitümenli minerallerden elde edilen yağların diğer kalıntıları | 213 362 | 383 967 | 285 753 | 1,9 | -25,6 |
| 9. | 7113 | Mücevherci eşyası ve aksamı (kıymetli metallere veya kıymetli metallere kaplama metallere) | 239 852 | 208 443 | 245 404 | 1,6 | 17,7 |
| 10. | 8411 | Turbojetler, turbopropellerler ve diğer gaz türbinleri | 119 646 | 138 269 | 230 289 | 1,5 | 66,6 |
| 11. | 8471 | Otomatik bilgi işlem mak. bunlara ait birimler; manyetik veya optik okuyucular, verileri koda dönüştüren ve işleyen mak. | 186 508 | 211 296 | 198 751 | 1,3 | -5,9 |
| 12. | 8708 | Karayolu taşıtları için aksam ve parçalar | 122 862 | 144 939 | 159 530 | 1 | 10,1 |
| 13. | 2708 | Taşkömürü katranından veya diğer mineral katranlardan elde edilen zift ve zift koku | 108 195 | 141 198 | 158 166 | 1 | 12 |
| 14. | 8545 | Elektrik işlerinde kullanılan kömür elektrotlar-fırçalar, lamba-pil kömürleri ve grafit veya diğer kömürden diğer eşya | 21 592 | 98 527 | 133 601 | 0,9 | 35,6 |
| 15. | 0207 | Kümes hayvanlarının etleri ve yenilen sakatatı (taze, soğutulmuş veya dondurulmuş) | 107 847 | 141 608 | 130 047 | 0,8 | -8,2 |

Kaynak: Trademap

EK-3: Bahreyn'in Ülkelere Göre İhracatı (bin dolar)

| Sıra | Ülke (İlk 15) | 2021 | 2022 | 2023 | Pay (% 2023) | Değişim (%, 2022- 2023) |
|--------------------------------------|---------------|-------------------|-------------------|-------------------|-----------------|-------------------------------|
| TOPLAM İHRACAT (Diğerleriyle) | | 19 331 738 | 22 252 183 | 12 406 928 | 100 | -44,2 |
| 1. | S. Arabistan | 2 460 690 | 3 048 114 | 2 913 823 | 23,5 | -4,4 |
| 2. | BAE | 1 623 377 | 1 642 291 | 1 771 267 | 14,3 | 7,9 |
| 3. | ABD | 1 335 722 | 1 921 325 | 1 039 410 | 8,4 | -45,9 |
| 4. | Hollanda | 415 125 | 772 510 | 539 837 | 4,4 | -30,1 |
| 5. | Mısır | 729 865 | 505 391 | 458 004 | 3,7 | -9,4 |
| 6. | Hindistan | 395 379 | 499 977 | 387 846 | 3,1 | -22,4 |
| 7. | Umman | 569 734 | 639 386 | 380 276 | 3,1 | -40,5 |
| 8. | Türkiye | 275 155 | 527 149 | 369 365 | 3 | -29,9 |
| 9. | Kuveyt | 283 964 | 285 899 | 314 923 | 2,5 | 10,2 |
| 10. | Cezayir | 332 381 | 296 163 | 298 491 | 2,4 | 0,8 |
| 11. | İtalya | 226 083 | 505 828 | 254 733 | 2,1 | -49,6 |
| 12. | G. Kore | 418 255 | 353 466 | 239 123 | 1,9 | -32,3 |
| 13. | İspanya | 273 217 | 337 240 | 208 898 | 1,7 | -38,1 |
| 14. | Fas | 145 674 | 239 619 | 190 986 | 1,5 | -20,3 |
| 15. | Malezya | 167 348 | 163 463 | 189 559 | 1,5 | 16 |

Kaynak: Trademap –Bahreyn verileri

EK-4: Bahreyn'in Ülkelere Göre İthalatı (bin dolar)

| Sıra | Ülke (İlk 15) | 2021 | 2022 | 2023 | Pay (% 2023) | Değişim (% 2022-2023) |
|--------------------------------------|---------------|-------------------|-------------------|-------------------|-----------------|--------------------------|
| TOPLAM İTHALAT (Diğerleriyle) | | 18 675 855 | 15 534 503 | 15 354 370 | 100 | -1,2 |
| 1. | Çin | 1 847 527 | 2 246 461 | 2 149 970 | 14 | -4,3 |
| 2. | BAE | 1 050 756 | 1 282 961 | 1 441 525 | 9,4 | 12,4 |
| 3. | Brezilya | 2 006 839 | 1 649 250 | 1 391 606 | 9,1 | -15,6 |
| 4. | Avustralya | 1 026 802 | 1 352 874 | 1 255 601 | 8,2 | -7,2 |
| 5. | S. Arabistan | 5 452 803 | 888 045 | 976 054 | 6,4 | 9,9 |
| 6. | ABD | 741 466 | 1 008 125 | 973 062 | 6,3 | -3,5 |
| 7. | Hindistan | 736 593 | 904 409 | 744 443 | 4,8 | -17,7 |
| 8. | Japonya | 550 103 | 510 824 | 685 679 | 4,5 | 34,2 |
| 9. | Almanya | 478 483 | 465 618 | 526 514 | 3,4 | 13,1 |
| 10. | İtalya | 507 819 | 435 272 | 405 037 | 2,6 | -6,9 |
| 11. | Fransa | 233 015 | 287 012 | 404 376 | 2,6 | 40,9 |
| 12. | İngiltere | 463 545 | 460 203 | 378 739 | 2,5 | -17,7 |
| 13. | İsviçre | 259 442 | 296 913 | 359 267 | 2,3 | 21 |
| 14. | Kanada | 178 391 | 205 620 | 232 850 | 1,5 | 13,2 |
| 15. | Türkiye | 201 505 | 223 931 | 214 117 | 1,4 | -4,4 |

Kaynak: Trademap – Bahreyn verileri

Ek-5: Türkiye'nin Bahreyn'e İhracatında Başlıca Ürünler (bin dolar)

| Sıra | GTİP | ÜRÜNLER (İlk 15) | 2022 | 2023 | 2024 | Pay (% 2024) | Değişim (% 2023-2024) |
|--------------------------------------|------|--|----------------|----------------|----------------|-----------------|--------------------------|
| TOPLAM İHRACAT (Diğerleriyle) | | | 214 709 | 160 652 | 152 805 | 100 | -4,9 |
| 1. | 8904 | Römorkörler ve itici gemiler | 0 | 0 | 7 403 | 4,8 | 0 |
| 2. | 2402 | Tütün/tütün yerine geçen maddelerden purolar, sigarillolar ve sigaralar | 7 362 | 5 069 | 5 496 | 3,6 | 8,4 |
| 3. | 6204 | Kadınlar ve kız çocuk için takım elbise, takım, ceket, blazer, elbise, etek, pantolon etek, vb.(yüzme kıyafetleri hariç) | 6 231 | 6 797 | 5 395 | 3,5 | -20,6 |
| 4. | 406 | Peynir ve pıhtılaştırılmış ürünler | 5 480 | 3 662 | 4 870 | 3,2 | 33 |
| 5. | 8704 | Esya taşımaya mahsus motorlu taşıtlar | 177 | 0 | 4 596 | 3 | 0 |
| 6. | 9403 | Diğer mobilyalar ve bunların aksam ve parçaları | 6 705 | 5 314 | 4 033 | 2,6 | -24,1 |
| 7. | 407 | Kuş ve kümes hayvanlarının kabuklu yumurtaları | 11 070 | 11 042 | 3 826 | 2,5 | -65,4 |
| 8. | 3302 | Sanayide ve içecek imalinde hammadde veya koku verici maddeler ve karışımlar | 2 336 | 2 505 | 2 900 | 1,9 | 15,8 |
| 9. | 5702 | Dokunmuş halılar ve dokumaya elverişli maddelerden diğer yer kaplamaları | 4 013 | 3 130 | 2 787 | 1,8 | -11 |
| 10. | 1806 | Çikolata ve kakao içeren diğer gıda müstahzarları | 3 668 | 2 766 | 2 780 | 1,8 | 0,5 |
| 11. | 2710 | Petrol yağları ve bitümenli minerallerden elde edilen yağlar | 2 393 | 2 888 | 2 660 | 1,7 | -7,9 |
| 12. | 8454 | Metalürjide veya metal dökümhanelerinde kullanılan tav ocakları, döküm potaları, külçe kalıpları ve döküm makinaları | 0 | 0 | 2 632 | 1,7 | 0 |
| 13. | 302 | Balıklar (taze veya soğutulmuş) | 619 | 1 278 | 2 531 | 1,7 | 98 |
| 14. | 1512 | Ayçiçeği, aspir, pamuk tohumu yağları ve bunların fraksiyonları (kimyasal olarak değiştirilmemiş) | 4 169 | 4 654 | 2 445 | 1,6 | -47,5 |
| 15. | 4410 | Ağaçtan ve diğer odunsu maddelerden yonga levha, oriented strand board (OSB), vb. levhalar | 1 716 | 1 928 | 2 410 | 1,6 | 25 |

Kaynak: Trademap-Türkiye verileri

Ek-6: Türkiye'nin Bahreyn'den İthalatında Başlıca Ürünler (bin dolar)

| Sıra | GTİP | ÜRÜNLER (İlk 15) | 2022 | 2023 | 2024 | Pay (% 2024) | Değişim (% 2023-2024) |
|--------------------------------------|------|---|----------------|----------------|----------------|-----------------|--------------------------|
| TOPLAM İTHALAT (Diğerleriyle) | | | 669 151 | 416 870 | 210 788 | 100 | -49,4 |
| 1. | 7601 | İşlenmemiş alüminyum | 402 410 | 321 345 | 118 545 | 56,2 | -63,1 |
| 2. | 7606 | Alüminyum saclar, levhalar, şeritler (kalınlığı 0,2 mm. yi geçenler) | 37 395 | 24 084 | 46 364 | 22 | 92,5 |
| 3. | 7207 | Demir veya alaşımsız çelikten yarı mamuller | 18 992 | 16 011 | 16 580 | 7,9 | 3,6 |
| 4. | 2710 | Petrol yağları ve bitümenli minerallerden elde edilen yağlar | 12 194 | 6 419 | 9 461 | 4,5 | 47,4 |
| 5. | 2814 | Saf amonyak veya amonyağın sulu çözeltileri | 159 585 | 21 470 | 7 468 | 3,5 | -65,2 |
| 6. | 2818 | Suni korundum, alüminyum oksit ve alüminyum hidroksit | 10 706 | 1 350 | 5 363 | 2,5 | 297,3 |
| 7. | 7019 | Cam lifleri (cam yünü dahil) ve bunlardan eşya (iplik, dokunmuş mensucat gibi) | 17 741 | 9 981 | 2 660 | 1,3 | -73,3 |
| 8. | 3920 | Plastikten diğer levha, plaka, şerit, film, folye (gözeneksiz) | 1 938 | 1 458 | 1 942 | 0,9 | 33,2 |
| 9. | 7607 | Alüminyumdan yaprak ve şeritler (kalınlık <= 0, 2mm) | 0 | 12 | 550 | 0,3 | 4483,3 |
| 10. | 8207 | El aletlerinin veya makineli aletlerin değişebilir parçaları | 0 | 0 | 294 | 0,1 | 0 |
| 11. | 7603 | Alüminyum tozları ve ince pulları | 0 | 64 | 279 | 0,1 | 335,9 |
| 12. | 4415 | Ağaçtan kutu, kafes, sandık vb. ambalajlar, kablo makarası vb | 0 | 0 | 186 | 0,1 | 0 |
| 13. | 3824 | Dökümhane maçalarına veya kalıplarına mahsus müstahzar bağlayıcılar, kimya ve bağlı sanayide kull. diğer kimyasal ür. | 18 | 0 | 182 | 0,1 | 0 |
| 14. | 8903 | Yatlar ve diğer eğlence ve spor tekneleri; kürekli kayıklar ve kanolar | 0 | 0 | 105 | 0 | 0 |
| 15. | 3004 | Tedavide veya korunmada kullanılmak üzere hazırlanan ilaçlar (dozlandırılmış) | 0 | 0 | 73 | 0 | 0 |

Kaynak: Trademap-Türkiye verileri